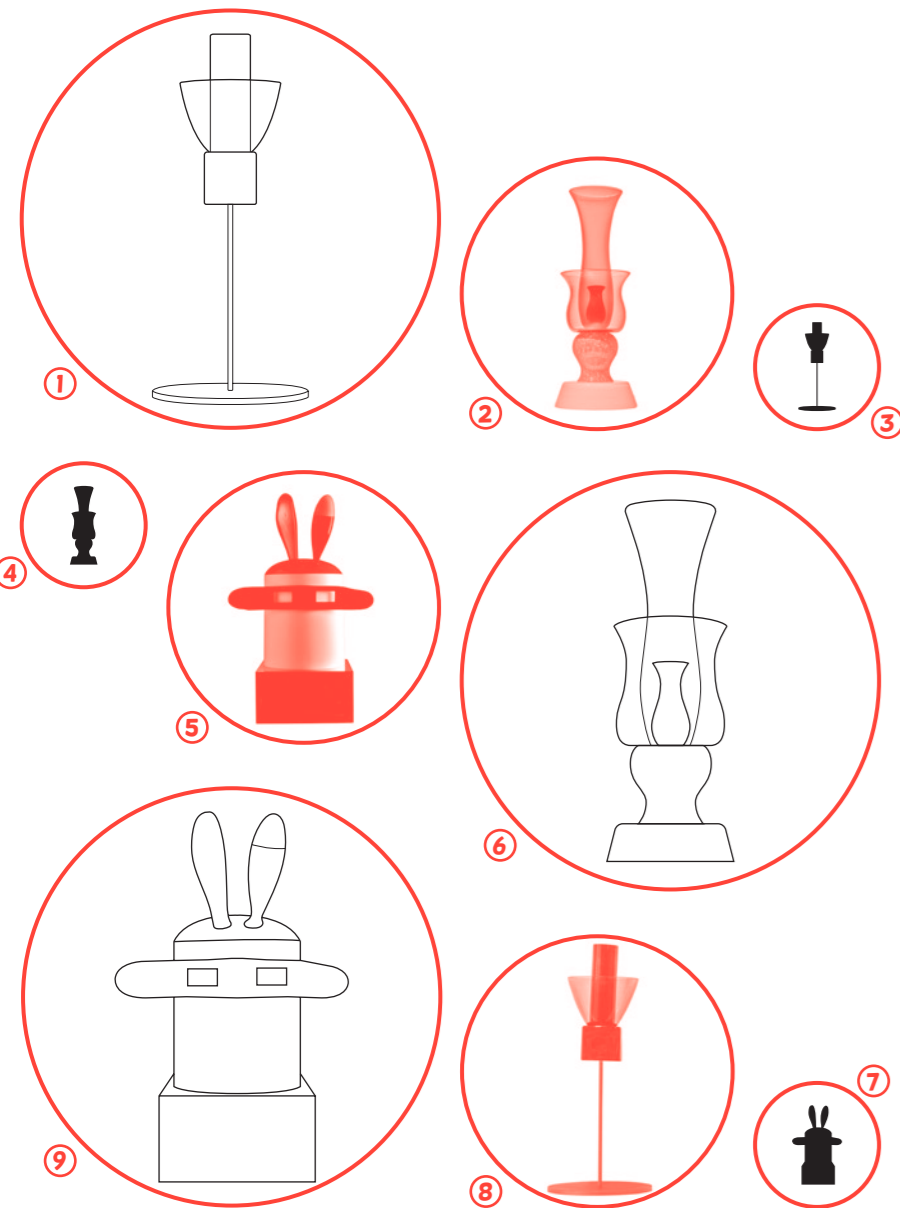


1.

IN FILA PER TRE!

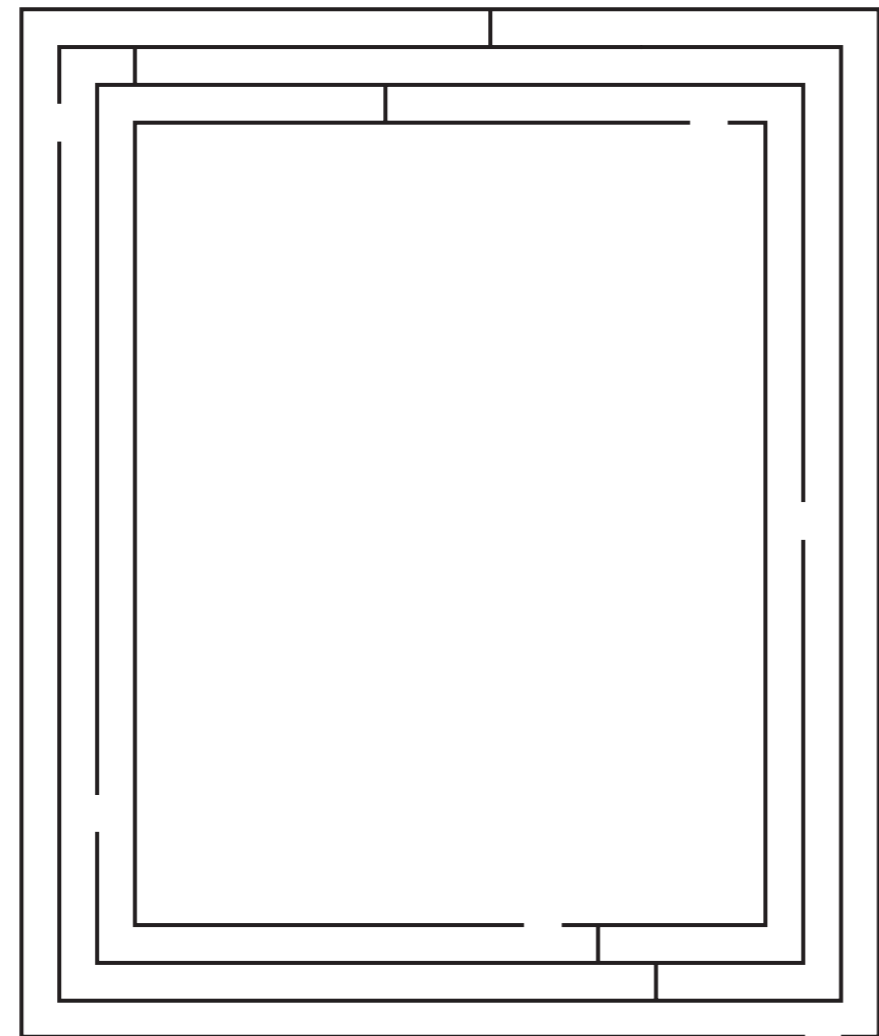
Collega la figura tutta nera con quella ad un solo colore e poi al disegno che tu puoi colorare come l'oggetto reale che hai visto in mostra.



2.

INCONTRA IL TUO AMICO FIDATO!

Disegna al centro la Kachina che preferisci, guidala fuori dal labirinto verso di te e presentati!



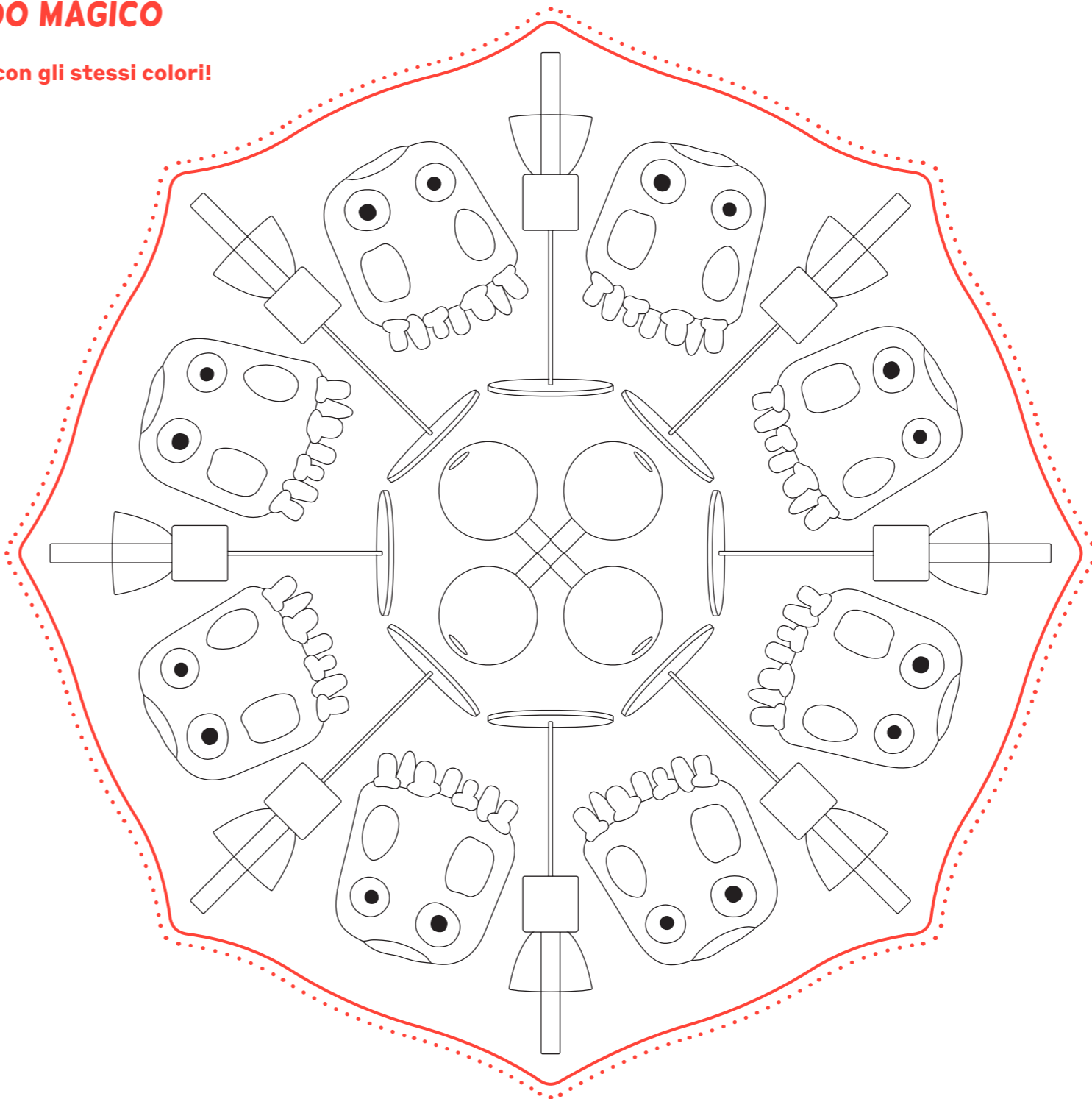
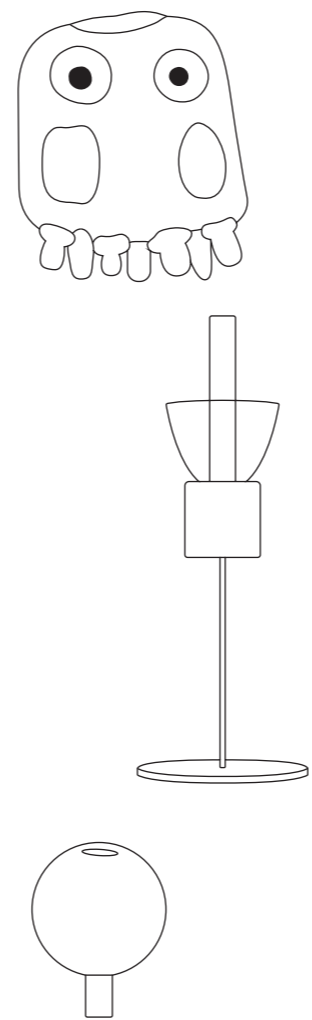
IO SONO

3.

GIROTONDO MAGICO

Colora ogni forma con gli stessi colori!

PROVA QUI:



@rt system

BAMBINI

Ettore

10.04 – 30.07.17

SOTTASS

LE STANZE DEL VETRO

il vetro

Isola di San Giorgio Maggiore, Venezia

www.lestanzedelvetro.org | www.cini.it | [v lestanzedelvetro](https://www.facebook.com/lestanzedelvetro)

LE STANZE DEL VETRO



BENVENUTO!

Apri la tua brochure e guarda il foglio in verticale: segui l'ordine delle opere disegnate e trovale nelle sale.

Leggi e non perderti l'occasione di giocare sul retro!



VETRO IN INCOGNITO

Alla fine del tuo percorso potrai ritagliare la sagoma tratteggiata e il tuo libretto si trasformerà così in un "pendaglio alla Sottsass" da tenere per ricordo di questo fantastico incontro!

SOLUZIONI
GIOCO 1 3 → 8 → 1 4 → 2 → 6 7 → 5 → 9
A 6 4 2
B 19

INGRESSO LIBERO
ore 10-19 | chiuso mercoledì

VISITE GUIDATE GRATUITE
laboratori gratuiti per bambini
artssystem@artssystem.it
numero verde 800 662 477
da lunedì a venerdì 10-17
@rt system

INFORMAZIONI
T. +39 041 5229 138
info@lestanzedelvetro.org



CHI SEI?

Io sono **ETTORE SOTTASS**, nacqui 100 anni fa, nel 1917, e nella mia vita ho amato disegnare e dipingere, viaggiare e conoscere tante persone.

COME IL MIO PAPÀ SONO STATO UN ARCHITETTO: ho progettato case e negozi in tutto il mondo ma anche vasi, specchi, orologi, mobili e macchine per ufficio.

SONO STATO CURIOSO DEI COLORI E DEI MATERIALI: MI PIACEVA ACCOSTARLI! Il marmo, il vetro, la ceramica, il metallo possono stare bene insieme, con i loro colori propri oppure con quelli che sceglievo di darci io...

COSA TI PIACE DEL VETRO?

A me piace il fatto che grazie al vetro **POSSO GIOCARE CON LA LUCE** come fosse un altro materiale con cui divertirmi!

Il vetro può essere **TRASPARENTE E COLORATO INSIEME**, cioè può avere moltissimi colori cui posso vedere attraverso; e può essere anche **COLORATO E OPACO**, perciò mettendo uno davanti o dentro l'altro vetri di diverso colore, forma e trasparenza posso creare infinite composizioni e tinte.

TU FAI I CAPRICCI?

... **ANCHE IO LI HO FATTI DI VETRO!** Sono dei vetri un po' "capricciosi" perchè davvero in **EQUILIBRIO PRECARIO**, sospesi in alto sembrano potersi muovere da un momento all'altro.

CHISSÀ CHE LA COLLA NON FACCIA SCHERZI!

Guarda quel bel palloncino giallo al centro: il suo nome nella lingua orientale significa uovo... e speriamo non cada!!!

HAI MAI VISITATO PAESI LONTANI?

Io sono stato negli Stati Uniti d'America e molte volte in Oriente, ma a New York ho conosciuto un amico architetto che collezionava bambole: antiche bambole dei pellirossa chiamate "KACHINA".

Per loro rappresentavano degli **SPIRITI BUONI**, per me sono come degli amici da cui farsi proteggere.

ED ECCOLE QUI!

Tra queste quale sceglieresti per te?

SEI UN BUON OSSERVATORE?

Io credo di esserlo stato e mi facevo aiutare dalla **MATITA** e dalla **MACCHINA FOTOGRAFICA** per ricordarmi le cose più importanti e belle.

ALLA FINE DEL TUO VIAGGIO...

entra nel **PALAZZO DELLO SCEICCO**: tra le sabbie del deserto sono arrivate da Murano tutte queste opere di vetro. Chiedi ai tuoi genitori di scattare per te una foto ricordo del più bello!

SCRIVI IL NUMERO DELLA TUA PREFERITA

VAI ALLO SPAZIO GIOCO N.2

A

Cerca o fatti aiutare a trovare il vaso di nome **IMERA**:

Di quanti elementi è composto? _____

Quanti elementi trasparenti? _____

Quanti elementi dai colori opachi? _____

PROVA A COPIARE IL NOME CHE GLI HO DATO

B

Cerca il vaso con gli anelli (in francese "ANNEAUX") e scrivi il loro numero: _____

Non contare il tappo in vetro che chiude la pila!

E TU?

